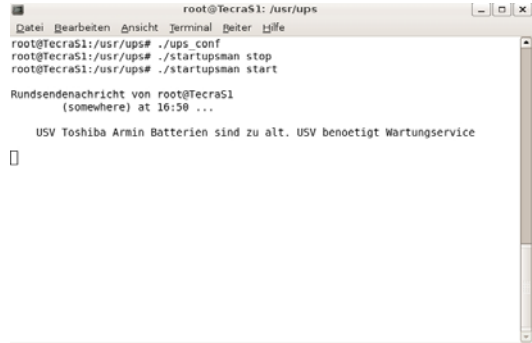
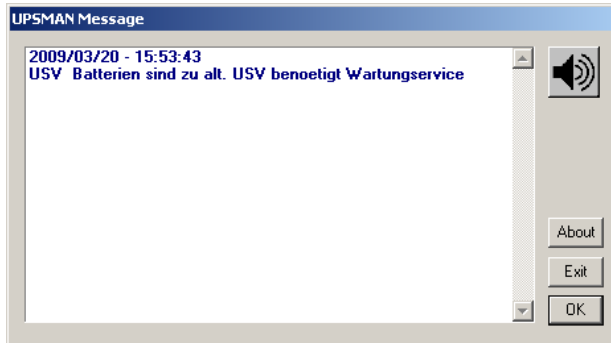


# ACHTUNG!

Folgende Meldung erscheint um Sie auf den nötigen Batterietausch hinzuweisen:

**„USV Batterien sind zu alt, USV benötigt Wartungsservice“**

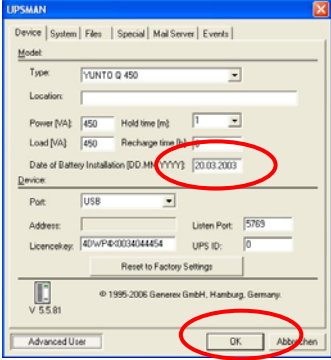
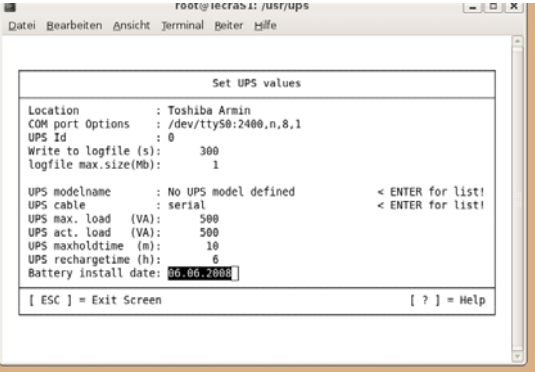
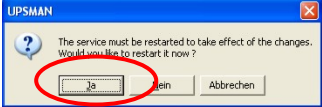
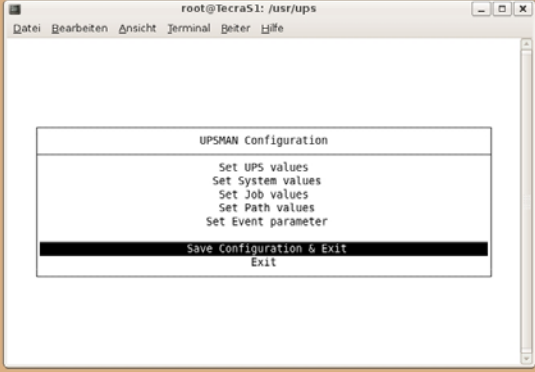
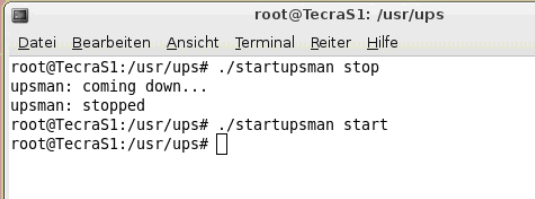


Fenster mit „Exit“ schließen. Abhängig der Einstellungen im UPSMAN kann die Meldung auch im event-logfile erscheinen.

Neue Batterien bestellen über: [www.online-usv.de/deutsch\\_2/service.asp](http://www.online-usv.de/deutsch_2/service.asp).

Nach dem Batterietausch bitte das Batterie-Installationsdatum aktualisieren. Hierzu wie folgt vorgehen:

Schritt	WINDOWS	UNIX, LINUX u.a.
1	<p>Start von UPSMAN-Konfiguration unter: Start/Programme/DataWatch Pro/UPSMAN</p>	<p>Wechsel in das Verzeichnis /usr/ups Aufrufen von ./ups_conf</p>
2	<p>Button „Advanced User“ betätigen, dann wird Feld „Date of Battery Installation“, zur Eingabe freigeschaltet.</p>	<p>Feld „UPS Values“</p>

<p>3</p>	<p>Aktualisieren von „Date of Battery Installation“. Geändertes Datum mit „OK“ bestätigen.</p> 	<p>Aktualisieren des „Battery install date“</p> 
<p>4</p>	<p>Neustart von UPSMAN-Dienst, um die Änderung zu übernehmen. Der Neustart hat keine Auswirkung auf den Server und seine weiteren Programme und Anwendungen.</p> 	<p>Save Configuration &amp; Exit</p> 
<p>5</p>		<p>Beenden des Dienstes und Neustart</p> 

Haben Sie weitere Fragen oder Anregungen, so freuen wir uns über Ihren direkten Anruf:



**SERVICE-TELEFON**

Hardware-Service: 089 / 242 39 90 18  
Software-Service: 089 / 242 39 90 13

ONLINE USV-Systeme AG  
Dreimühlenstr. 4  
80469 München  
www.online-usv.de